

Instructivo de Preinscripción para Licenciaturas con Ciclo de Complementación Curricular

Paso 1: Ingresa al siguiente link → sga.uncaus.edu.ar/preinscripcion

The screenshot shows the homepage of the pre-inscription portal. At the top, the URL sga.uncaus.edu.ar/aut/preinscripcion is visible. The main heading is "PREINSCRIPCIÓN 2022". Below it, the text "Ingresantes 2022" is displayed, followed by the instruction "Leer el Manual antes de realizar la Preinscripción". A blue button labeled "Leer Manual" is present. Below this, the text "Ingrese su número de documento, el sistema lo guiará." is shown. There is a search input field containing "Número de documento" and a "Buscar" button. A blue button labeled "Reglamento Académico de Alumnos" is also visible. The UNCAUS logo and "Departamento de Sistemas 2021" are at the bottom.

Paso 2: Ingresa tu Número de Documento y haz clic en **Buscar**

This screenshot shows the search step of the pre-inscription process. The heading "Ingresantes 2022" and the instruction "Leer el Manual antes de realizar la Preinscripción" are at the top. A blue button labeled "Leer Manual" is visible. Below it, the text "Ingrese su número de documento, el sistema lo guiará." is shown. The search input field now contains the number "14141414" and the "Buscar" button is highlighted.


Paso 3: Haz clic en **continuar con la preinscripción**

This screenshot shows a confirmation dialog box. At the top, the search input field contains "14141414" and the "Buscar" button is visible. The dialog box has a teal header with the text "Bienvenido/a, usted debe realizar la Preinscripción a través del SIU-Preinscripción". Below the header, there are two buttons: "Cancelar" on the left and "Continuar con la preinscripción" on the right.

El portal de preinscripción lo direccionará a dos tipos de formulario, dependiendo de la situación en la que se encuentre en la Universidad. Es decir, hay un formulario para estudiantes nuevos de UNCAUS y un formulario para estudiantes que ya hicieron alguna carrera en la UNCAUS.

Pasos a seguir si eres un estudiante Nuevo de UNCAUS.

Paso 4: al hacer clic en continuar con la preinscripción nos direccionará al siguiente sistema, en el cual debemos hacer clic en el botón **Regístrate**.

 **UNCAUS**
UNIVERSIDAD
NACIONAL DEL
CHACO AUSTRAL Versión 3.12.0

Ingresá tus datos

E-mail

Clave

Ingresar

¿Usuario nuevo en el sistema?

Regístrate

¿Olvidaste tu clave de acceso?

Recuperar clave

SIU-Preinscripción

Antes de comenzar el proceso de preinscripción asegurate de tener una dirección de correo electrónico válida y que funcione correctamente.

Si ya te preinscribiste, podés ingresar para completar tus datos escribiendo el e-mail y la clave que ingresaste en el proceso de preinscripción.

Tu preinscripción no está completa hasta que presentes toda la documentación y el formulario obtenido por este sistema, firmado por vos, en Sección Alumnos de la Facultad.

Paso 5: Completa todos los campos que solicita el sistema y presiona el botón **Generar usuario**.

Crear nuevo usuario

Tu preinscripción no estará completa hasta que presentes toda la documentación y el formulario obtenido por este sistema, firmado por vos, en Sección Alumnos de la Facultad.

Antes de comenzar el proceso de preinscripción asegurate de tener una dirección de correo electrónico válida y que funcione correctamente. Completá los campos de este formulario con atención. **LUEGO NO PODRÁS MODIFICARLOS.**

Una vez completado podrás ingresar al sistema, con el usuario y clave que ingresás ahora.


ATENCIÓN: los datos cargados en esta pantalla no podrán ser modificados posteriormente. Por favor, verificá que los mismos sean correctos antes de generar el usuario.

Datos del usuario

E-mail (*) <input type="text" value="edicion@gmail.com"/>	Repetir e-mail (*) <input type="text" value="edicion@gmail.com"/>
Clave (*) <input type="password" value="*****"/>	Reingresá la clave (*) <input type="password" value="*****"/>

Datos personales

Apellido (*) <input type="text" value="POSGRADO"/>	Nombres (*) <input type="text" value="PRUEBA"/>
Nacionalidad (*) <input type="text" value="Argentino"/>	Pais emisor del documento (*) <input type="text" value="Argentina"/>
Tipo de Documento (*) <input type="text" value="Documento Nacional de Identidad"/>	
Número de documento (*) <input type="text" value="14141414"/>	Repetir el número de documento (*) <input type="text" value="14141414"/>

No soy un robot  reCAPTCHA
Privacidad - Condiciones

Generar usuario **Volver**

Paso 6: Ingresa el sistema de preinscripción con el usuario generado en el paso anterior.



Ingresá tus datos

E-mail

Clave

Paso 7: Elegir la carrera a la que nos queremos preinscribir. Clic en elegir propuesta y luego buscamos la carrera y le damos clic al botón aceptar.


SIU-Preinscripción



ATENCIÓN: has realizado modificaciones desde la última impresión. Deberás generar un nuevo comprobante para que el mismo sea válido al momento de presentarlo.

Como primer paso, elegí la propuesta a la que querés preinscribirte.

Todavía no te preinscribiste a ninguna propuesta



SIU-Preinscripción

ATENCIÓN: has realizado modificaciones desde la última impresión. Deberás generar un nuevo comprobante para que el mismo sea válido al momento de presentarlo.

Como primer paso, elegí la propuesta a la que querés preinscribirte.

Selección de propuesta

Responsable Académica (*)

Propuesta (*)

Ubicación (*)

Modalidad (*)

Paso 8: Completamos con nuestros datos cada uno de los ítems que nos solicite el sistema en el menú de la izquierda. En cada pantalla es importante que luego de completar con los datos hagamos clic en el botón **Guardar** para ir guardando los cambios realizados. Los campos que figurar con (*) son obligatorios de completar.

SIU-Preinscripción

Imprimir



ATENCIÓN: has realizado modificaciones desde la última impresión. Deberás generar un nuevo comprobante para que el mismo sea válido al momento de presentarlo.

- Propuesta**
- Datos principales
- Datos personales
- Situación laboral
- Situación familiar
- Estudios
- Tecnología
- Deportes
- Idiomas
- Discapacidad
- Datos de salud

Propuestas elegidas

Responsable Académica	Propuesta	Tipo de propuesta	Ubicación	Modalidad	Vigente hasta	
DEPARTAMENTO DE CIENCIAS SOCIALES Y HUMANÍSTICAS	LICENCIATURA EN EDUCACIÓN ESPECIAL - CCC	GRADO	PRESIDENCIA ROQUE SÁENZ PEÑA	PRESENCIAL	3/6/2022	Eliminar

Elegir Propuesta

Datos principales



Guardar

Datos personales

Apellido (*) <input type="text" value="POSGRADO"/>	Nombres (*) <input type="text" value="PRUEBA"/>
Género (*) <input type="text" value="Femenino"/>	
Identidad de Género y Diversidad: ¿Cuál de estas opciones considerarás que te describe mejor? ⓘ Material de ayuda . <input type="text" value="Mujer"/>	
País emisor del documento (*) <input type="text" value="Argentina"/>	Tipo de Documento (*) <input type="text" value="Documento Nacional de Identidad"/>
Número de documento (*) <input type="text" value="14141414"/>	Nacionalidad (*) <input type="text" value="ARGENTINO"/>
Número de CUIL (sin guiones) (*) <input type="text" value="27141414149"/>	E-mail (*) <input type="text" value="edicion@gmail.com"/>
Característica de celular (sin 0) (*) <input type="text" value="123"/>	Número de celular (sin 15) (*) <input type="text" value="123"/>

Datos de nacimiento

Fecha (*)

Localidad (*)

Paso 9: Al llegar al ítem de ESTUDIOS en el menú, desde el área de posgrado se les hace la siguiente aclaración. Las carreras de Licenciaturas con Ciclo de Complementación Curricular tienen como requisito de ingreso algún título previo (ver requisitos de cada carrera en la página oficial de posgrado). Sin embargo, al ser carreras de Grado comparten el mismo sistema de preinscripción que utilizan todas las carreras de la Universidad. El sistema de preinscripción les va a solicitar de forma obligatoria que completen su información con respecto a su formación secundaria. La cual la van a completar solo en el sistema de preinscripción, pero luego no se les va a pedir al momento de la presentación de su legajo. Para cumplimentar con la información sobre sus estudios y diferenciarse del resto de las carreras se le solicita que completen la sección de “Otros Estudios Superiores” con toda la información que se le solicite respecto de su formación Superior.

Nivel secundario / Polimodal

¿Es mayor a 25 años y no realizó el colegio secundario?

Año de egreso (*)
2012

Colegio Secundario (*)
EES N° 17 (PRESIDENCIA ROQUE SAENZ PEÑA)

Seleccionar colegio Limpia

Título Secundario (*)
BACHILLER

Seleccionar título Limpia

Otros estudios superiores


Universidad o Institución: Instituto de Educación Superior "Juan Mantovani" Tipo: Pública

Propuesta: Profesorado Inicial

Nivel: Superior no universitario Áreas: Educación

Estado: Finalizado Año de egreso: 2019

Guardar

Paso 10: una vez que completaron toda la información requerida por el sistema de preinscripción deberán hacer clic en el botón . El sistema le permitirá descargar el formulario de preinscripción. Cuando logren descargar el formulario significa que lograron completar con éxito este proceso de preinscripción. ¡No olvides que luego van a tener que subir su legajo de forma digital en el Sistema de Legajos Digitales!

Pasos a seguir si estás haciendo una carrera o estudiaste alguna vez en UNCAUS.

Paso 4: Elegir la carrera a la cual nos queremos preinscribir y verificar que todos los datos que se muestran sean los correctos. En caso contrario editar o completar los datos vacíos y luego hacer clic en el botón **Guardar**.

Formulario Preinscripción 2022

Datos personales

Carrera
Licenciatura en Educación Inicial - CCC (Modalidad Presencial)

Nombres
INGRESANTE

Apellidos
FULANO

Documento
123456789

Género
 Masculino
 Femenino

Condición de discapacidad
 No presento ninguna condición que implique discapacidad
 Declaro condición de discapacidad

Nacionalidad
Argentino

Localidad de residencia actual
PRESIDENCIA ROQUE SAENZ PEÑA - Comandante Fernández - Chaco

Barrio: [] Calle: MZ Cód. postal: 3700 Número: 4241 Piso: []

Fecha de nacimiento
13/11/2003

Datos de contacto

Celular
362 54823646

E-Mail
prueba2@prueba2.com

Cancelar Guardar

Paso 5: Ingresamos nuestra contraseña que utilizamos en SIU Guaraní y hacemos clic en el botón **confirmar**. En el caso de ingresar una contraseña equivocada el sistema lo va a guiar para resolver su problema.

Confirmación

Para confirmar la actualización de sus datos, debe ingresar su contraseña de SIU Guaraní

Contraseña

Repetir contraseña

Cancelar Confirmar

Confirmación

Para confirmar la actualización de sus datos, debe ingresar su contraseña de SIU Guaraní

La contraseña ingresada es incorrecta. Si no la recuerda, debe recuperarla desde aquí:
<https://guarani3.uncaus.edu.ar/guarani/acceso/recuperar>

Contraseña

Repetir contraseña

Cancelar Confirmar

Paso 6: Una vez que ingrese de forma correcta su contraseña el sistema le permitirá descargar el formulario de preinscripción. Cuando logren descargar el formulario significa que lograron completar con éxito este proceso de preinscripción. ¡No olvides que luego van a tener que subir su legajo de forma digital en el Sistema de Legajos Digitales!

✓ ¡Éxito!

Su preinscripción se ha realizado correctamente.

[Descargar formulario de Preinscripción](#)

Debido al Distanciamiento Social, Preventivo y Obligatorio, la Universidad implementó un sistema para la recepción de legajos correspondiente al ciclo lectivo 2022. El proceso de inscripción se realizará de forma digital a través del **Sistema de Legajos Digitales**.

[Continuar con la Inscripción](#)